Seis de cada 10 nuevos titulados en España son mujeres

▸Las docentes universitarias son el 35%, y el 13,8% de las cátedras corresponde al sexo femenino
▸Desciende un 1,4% el porcentaje de alumnos

P. SIMÓN

MADRID.– Entre las aulas universitarias hay cada vez más mujeres, pero la tarima elevada del docente sigue siendo una cumbre que coronan predominantemente ellos.

La constatación está en el documento *Datos y cifras del sistema universitario. Curso 2006/7*, dado a conocer ayer por el Consejo de Coordinación Universitaria, dependiente del Ministerio de Educación. Según reflejan los números oficiales, en los últimos 10 años las alumnas que logran titularse han pasado de ser un 56,5% a un 60,5%. O lo que es lo mismo: por cada cuatro varones que cursan con éxito una carrera, lo hacen seis chicas.

Si bien es cierto que la presencia femenina aumenta a velocidad de crucero entre el alumnado, no es menos cierto que la prueba del nueve de lo que queda por andar se ve al entrar en la sala de profesores. En el curso 2004/2005 sólo el 35% de los 98.710 docentes universitarios eran mujeres. Únicamente el 13,8% de las cátedras están ocupadas por ellas.

Viendo las cifras oficiales, nos sale un esbozo del andamiaje en que se asienta el edificio de nuestra enseñanza superior. Desciende muy levemente el número de *habitantes*, cada vez cuesta menos acceder al portal –mejoran paulatinamente los aprobados en selectividad–, y no tenemos nada que envidiar a nuestros convecinos, por encima de los países desarrollados en lo que a población joven con estudios superiores se refiere.

Por ramas

Frente a 1.443.811 estudiantes que había matriculados el curso pasado en primer y segundo ciclo, éste hay 1.423.396, una reducción del 1,41%. La pequeñísima sangría se da en cuatro de los cinco costados: en enseñanzas técnicas (13.000 alumnos menos), en ciencias experimentales (4.000), en humanidades (3.000) y en ciencias sociales y jurídicas (2.000). Sólo las carreras de Ciencias de la Salud aguantan el retroceso: sus matriculados se mantienen, con un crecimiento de un 0,35%.

La prueba de selectividad es cada vez menos fiera. Porque señalan las cifras que, año tras año, el número de aprobados es mayor. En tan sólo una década, los que superan el *examen entre exámenes* han pasado de ser un 77,1% a suponer un 81,7% actual. Lo que equivale a aseverar que únicamente dos de cada 10 presentados no la pasa con éxito.

Lo decían los informes comparativos internacionales y lo corroboró ayer el documento: España es uno de los países de la OCDE con mayor porcentaje de población con estudios superiores. El 38% de nuestros ciudadanos de entre 25 y 34 años tiene formación universitaria, frente al 31% de la media. En la cuestión estamos por delante de Alemania (23%) o Reino Unido (31%). Y los datos cobran especial relevancia si los enfocamos con perspectiva: en 1995 sólo el 27% de esta franja de edad tenía estudios superiores; si se amplía el abanico hasta los 64 años, el porcentaje baja en 12 puntos hasta un 26%.

De los últimos datos oficiales disponibles se desprende que Navarra (51,8%) es la comunidad autónoma con mayor proporción de población con algún tipo de estudio universitario en la franja de edad comprendida entre 25 y los 34 años, seguida de País Vasco (51,4%) y Madrid (48,9%). En la orilla contraria, las regiones con menos ciudadanos *con birrete* son Extremadura (25,7%), Ceuta y Melilla (27,5%) y Baleares (28%).

Los números de nuestra enseñanza superior

Alumnado por sexo

En %, 2005-2006



Alumnado matriculado

Previsión 2006-2007

	Total	Univ. pública %	Univ. privada y de la Iglesia %
Total	**1.423.396**	**90,2**	**9,8**
Ciclo Largo	857.627	89,8	10,2
Ciclo Corto	565.769	90,7	9,3
Rama de enseñanza			
C. Sociales y Jurídicas	709.747	89,3	10,7
Enseñanzas Técnicas	367.782	90,6	9,4
Humanidades	129.892	94,0	6,0
Ciencias de la Salud	118.584	84,8	15,2
Ciencias Experimentales	97.391	96,9	3,1

Población con estudios superiores

En %, población de 25 a 34 años

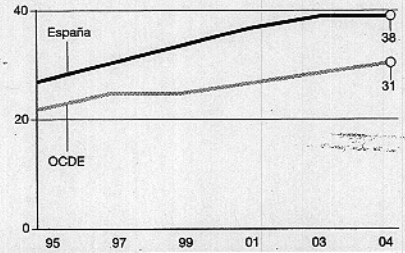

Evolución del alumnado extranjero

En 1º y en 2º ciclo. En % sobre el total

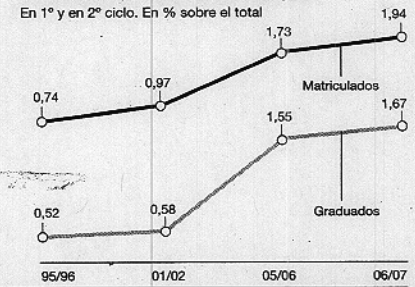

FUENTE: Datos y cifras de la educación universitaria. MEC

Fran Troya / **EL MUNDO**